







 原民文化，生態探索二日遊



 第 1 天行程



  景點

  1 得樂日嘎橋

  2 茂林國家風景區

  3 多納高吊橋

  4 多納部落

  5 茂林三大名山-龍頭山、蛇頭山與  
龜形山

  6 寶來溫泉區

## 得樂日嘎橋

---

電話+886-7-6801045

---

地址851 高雄市茂林區得樂日嘎大橋

---

開放時間全天候開放

---

## 茂林國家風景區

---

電話+886-7-6871234

---

地址844 高雄市六龜區新威里新威171號

---

開放時間08:30-17:30

---

## 多納高吊橋

---

電話+886-7-6801045

---

地址851 高雄市茂林區茂林林道632號

---

開放時間全天候開放

---

## 多納部落

---

電話+886-7-6801045

---

地址851 高雄市茂林區大津里2號

---

開放時間全天候開放

---

## 茂林三大名山-龍頭山、蛇頭山與龜形山

---

電話+886-7-6801045

---

地址851 高雄市茂林區

---

開放時間全天候開放

---

## 寶來溫泉區

---

電話+886-7-7995678

---

地址844 高雄市六龜區寶來里 (六龜區的最北端)

---


開放時間視各家業者不同


---


 原民文化，生態探索二日遊

 第 2 天行程

 景點

 1 浦來溪頭社戰道

 2 老樹廣場

 3 大愛園區



## 浦來溪頭社戰道

---

地址844 高雄市六龜區自旗山循省道台21線北上至甲仙再轉省到來

---

開放時間全天候開放

---

## 老樹廣場

---

電話+886-7-6881001

---

地址844 高雄市六龜區寶來里寶來街1號

---

開放時間08:30-17:00

---

## 大愛園區

---

電話+886-7-7995678

---

地址846 高雄市杉林區月眉村清水路中學巷 (台21線杉林國中旁)

---

開放時間全天候開放

---